

**Направление:** Юный исследователь  
«Искусство, технология, русский язык и литература»

Название работы  
**Знаки в мире эмоций**

Выполнила:  
Диана Резвых,  
ученица 4-г класса  
МБОУ «СОШ №6»  
г.о. Реутов

Руководитель:  
Т.Я. Дымарчук,  
учитель начальных классов

## Содержание

1	<b>Введение</b>	3
2	<b>Основная часть</b>	4
	1. Эмоции и мимика	4
	2. Что такое смайлы (эмоджи)?	4
	3. История появления смайлов	7
	4. Практическое значение исследования	8
	5. Распространение опыта	9
3	<b>Выводы и заключение</b>	10
4	<b>Список литературы</b>	11
5	<b>Приложения</b>	12

## Введение

Каждый день мы общаемся: в школе, во дворе, в общественных местах. В своей речи мы передаем чувства, эмоции. Также мы общаемся и с помощью мобильных телефонов, например, используем WhatsApp. И здесь также мы выражаем свои эмоции. В речи мы используем жесты, мимику. А в телефоне – смайлы, эмодзи. Благодаря ним нам стало легче изображать свои эмоции и настроение. Впервые я познакомилась со смайликом, когда у меня появился мобильный телефон. И вместе с одноклассниками мы общались в WhatsApp. Мне смайлы сразу понравились. Сначала использовала самые простые из них: «радость», «печаль», чтобы передать свои эмоции, настроение. Мне понравилось узнавать больше новых смайлов и эмодзи. При всем многообразии смайлов иногда хочется использовать свой собственный. Потому что он более точно передаст эмоции, настроение данного момента. Именно поэтому я и выбрала эту тему для исследования.

Цель данного проекта: создать свой альбом смайлов.

Для достижения поставленной цели был поставлен ряд поэтапных задач:

1. Изучить литературу и энциклопедические данные по этой теме.
2. Провести опрос одноклассников, с целью выяснить: какие знаки (изображения) эмоций они знают.
3. Проанализировать результаты опроса.
4. Поделиться опытом с одноклассниками и со сверстниками об истории появления смайла.
5. Предложить одноклассникам придумать свой смайл.
6. Составить альбом новых смайлов.
7. Рассмотреть вариант использования новых смайлов в онлайн общении.

Практическая значимость моего исследования заключается в том, что смайлы, которые нарисуют одноклассники, можно использовать при общении в WhatsApp.

Методы исследования: изучение материалов сети интернет, опрос школьников, наблюдение, анализ данных.

## Основная часть

### 1. Эмоции и мимика

Прежде чем приступить к исследованию, дадим определения основным понятиям исследования.

Эмоции – это реакции человека на различные воздействия, проявляющиеся в виде удовольствия или неудовольствия, возбуждения или успокоенности, напряжения или расслабления. Чувства – это особый вид эмоций, носящих отчётливо выраженный характер и отличающихся устойчивостью [4].

Часто эмоции передаются с помощью мимики. Наглядно чувства можно показать с помощью знаков, изображений. (Знаком является изображение, под которым подразумевается какая-либо конкретная мысль).






### 2. Что такое смайлы (эмодзи)?

Для общения на расстоянии мы используем письменную речь. Смысл мы передаем с помощью слов, а чувства – с помощью знаков препинания. Эмоции, настроение, чувства можно также передать при письме, но, если делать это словами – очень долго, легче - показывать. Для того, чтобы лучше понять собеседника, надо находиться рядом с ним. Но если это невозможно, то как передать эмоции? С этой целью и стали использовать смайлы (эмодзи). Знаки для изображения эмоций – это смайлы, эмодзи, которые заменяют написание слов и экономят время. Далее подробнее рассмотрим мимику в картинках: смайлы и эмодзи, которые мы используем в повседневной жизни.






Слово «смайлик» произошло от английского слова «smiley» - улыбающийся. Смайл – это стилизованное графическое изображение улыбающегося человеческого лица. А проще: «Смайлики» - это маленькие изображения, которые можно использовать для выражения своих чувств или эмоций, когда слов не хватает. Эмодзи - это текстовые или графические смайлики и символы, которые используются вместо слов для передачи эмоций [2].

Виды чувств: восторг, радость, восхищение, ужас, тревога, грусть, печаль, злость. Мы будем рассматривать только основные виды чувств: страх, удивление, печаль (грусть), отвращение, гнев, радость (довольство), презрение. На сайте «Смайлики Эмодзи» мы нашли следующую информацию [1].




Смайл «страх»



Смайлик в ВКонтакте	
Смайлик в Apple/iOS	
Смайлик в Facebook	
Смайлик в Google	
Смайлик в WhatsApp	

Смайл «удивление»

Смайлик в ВКонтакте	
Смайлик в Apple/iOS	
Смайлик в Facebook	
Смайлик в Google	
Смайлик в WhatsApp	

Смайл «печаль, грусть»






Смайлик в ВКонтакте	
Смайлик в Apple/iOS	
Смайлик в Facebook	

Смайлик в Google	
Смайлик в WhatsApp	






Смайл «отвращение» (до тошноты)

Смайлик в ВКонтакте	
Смайлик в Apple/iOS	
Смайлик в Facebook	
Смайлик в Google	
Смайлик в WhatsApp	






Смайл «гнев»

Смайлик в ВКонтакте	
Смайлик в Apple/iOS	
Смайлик в Facebook	
Смайлик в Google	
Смайлик в WhatsApp	

Смайл «радость»

Смайлик в ВКонтакте	
Смайлик в Apple/iOS	
Смайлик в Facebook	
Смайлик в Google	
Смайлик в WhatsApp	

Смайл «презрение» (ухмылка)

Смайлик в ВКонтакте	
Смайлик в Apple/iOS	
Смайлик в Facebook	
Смайлик в Google	
Смайлик в WhatsApp	

Итак, мы увидели, что смайлы используются не только в мессенджере WhatsApp, но и в Google, Facebook, Вконтакте, в гаджетах Apple. Смайлы одной и той же эмоции похожи между собой, есть небольшие отличия.

### 3. История появления смайлов.

Было очень интересно узнать, как же появился первый смайл. Первый смайл в виде забавного желтого колобка нарисовал художник из Америки Харви Болл. В 60-е годы, чтобы поднять дух работников страховых компаний.

Художник Харв Болл нарисовал смайл за 10 минут в 1963 г. Работа стоила всего 45 долларов [3]. Первый смайл сделали в виде значка и прикрепили его булавкой к одежде служащего компании. Значки в виде улыбающихся смайлов очень всем понравились. (Приложение 1)

Веселые смайлы – самые популярные в использовании Грустных смайлов в пять раз меньше, нежели позитивных. А вот равнодушных рожниц вообще очень мало. На каждом 6-м сайте Интернета используются смайлики.

#### 4. Практическое значение исследования

Я решила узнать, насколько популярны и известны смайлы между моими одноклассниками. Я подготовила карточку (Приложение 2) и презентацию, в которой представлены самые популярные смайлы (Приложение 3). Ребятам предлагалось написать эмоцию, чувство, которое изображает смайл, который они увидели на слайде. Ребята очень обрадовались, увидев знакомые изображения. Всего было 7 смайлов – 7 эмоций: страх, удивление, печаль (грусть), отвращение, гнев, радость (довольство), презрение (ухмылка). Затем мы обменялись листочками и выполнили самопроверку: поставили знак «+» около верного ответа.

В опросе участвовало 20 человек, ученики 4 класса. 16 человек справились без ошибок; 4 человека ошиблись в определении одной или двух эмоций. Делаем вывод: смайлы популярны среди одноклассников, именно поэтому много правильных ответов.

Я предложила одноклассникам придумать свой собственный смайл или эмодзи и описать значение данного изображения. (Приложение 8). Ребятам очень понравилось это задание: использовали цветные карандаши, фломастеры, проявили фантазию (Приложение 4).

#### 5. Распространение опыта



Все работы-рисунки одноклассников были отсканированы и отправлены на телефон в формате картинок. Далее эти смайлы я отправила в чат моим одноклассникам. Иногда мы используем их в своих сообщениях. Все смайлы я собрала в одно место – получился альбом смайлов нашего класса. (Приложение 5)

Также я нарисовала свой собственный эмодзи (Приложение 6). У него есть история появления и связана она со школой. Хотя на первый взгляд многие так не подумают. Вот эта история: в марте 2020 года наш класс перешел на дистанционный формат обучения. Это продолжалось до конца учебного года. Чтобы пожелать друг другу добра и здоровья, в конце каждой встречи (урока) дарили «сердечко», которое делали из собственных рук, это стал символ нашего класса. Даже теперь, когда мы учимся в стенах школы – мы используем этот знак. Я решила, что именно такой эмодзи должен быть у каждого моего одноклассника. Поэтому нарисовала, отсканировала и отправила ребятам. Да, мы его отправляем, как фото, в своих сообщениях, но как приятно пользоваться своим собственным смайлом, который придумали и мы, и каждый пониманием его значение. Этот эмодзи нас объединяет (Приложение 7).

## Заключение

Итак, знаки в мире эмоций – это смайлы (эмоджи), которые прочно вошли в нашу жизнь, а использование смайлов – это значит общаться на языке смайлов. Данный язык используется давно и продолжает развиваться.

Смайл популярен по следующим причинам:

- язык смайлов прост, изучать специально не нужно;
- дает возможность передать в письменном сообщении свое настроение и эмоции;
- использование смайлика экономит наше время;
- в смайлике нельзя сделать орфографическую ошибку.

Цель работы достигнута: создан альбом смайлов 4 класса. Смайлы активно использую я и мои друзья в мессенджерах.

Для достижения поставленной цели были решены следующие задачи:

1. Изучен и проанализирован материал с сайтов по этой теме.
2. Проведен опрос одноклассников, с целью выяснить: какие знаки (изображения) эмоций они знают.
3. Проанализированы результаты опроса.
4. Поделилась опытом с одноклассниками и со сверстниками об истории появления смайла.
5. Составлен альбом новых смайлов.
6. Использование смайлов в мессенджерах.

В ходе исследования у меня возникли новые вопросы. Например, А хорошо ли то, что мы вместо слов часто используем смайлики? Как это может повлиять на наш язык и умение выражать свои мысли словами? Возможно, эти вопросы станут темой моих исследований в будущем.

## Список литературы

1. Сайт <https://emojio.ru>
2. Сайт <https://ru.wikipedia.org/wiki/Смайлик>
3. Сайт <https://fb.ru/article/393781/kto-pridumal-smayliki-istoriya-vozniknoveniya-chto-oznachayut-interesnyie-faktyi>
4. Философский энциклопедический словарь. — М.: Советская энциклопедия. Гл. редакция: Л. Ф. Ильичёв, П. Н. Федосеев, С. М. Ковалёв, В. Г. Панов. 1983.

## Приложения

### Приложение 1. Харв Болл рисует смайл.




фото с сайта <https://ru.wikipedia.org/wiki/Смайлик>

### Приложение 2. Карточка для опроса

Дорогой друг.		
1. На слайде ты увидишь смайл. Всего будет 7 вариантов. Просьба записать 7 вариантов эмоций (чувств), которые показывает смайл. Ответ записывай в столбик «Эмоция».		
Можешь выбрать один из предложенных вариантов:		
Радость	Отвращение	Горе
Страх	Грусть, печаль	Злость
Удивление	Презрение	Гнев
Восторг	Ужас	Стыд
Восхищение	Тревога	
Эмоция	Верно или неверно (+/-)	
1.		
2.		
3.		
4.		
5.		
6.		
7.		
2. Предлагаем нарисовать свой собственный смайл. Напишите, какие эмоции (чувства) он обозначает.		





Фото (скрин) из личного архива автора

### Приложение 3. Презентация для беседы с одноклассниками

**Знаки в мире эмоций**

4.

Какие чувства показывают смайлы?

5.

1.

6.

2.

7.

3.

**Ответы:**  
 1. Страх  
 2. Удивление  
 3. Печаль (грусть)  
 4. Отвращение (неприязнь)  
 5. Гнев  
 6. Радость  
 7. Презрение (ухмылка)

**Нарисуйте свой собственный смайл, напишите, что обозначает (чувства, эмоции, настроение)**

Фото (скрин) из личного архива автора

### Приложение 4. Анкеты участников

*Ученица Ана 4-2*

Дорогой друг,  
 1. На смайле ты увидишь смайл. Всего будет 7 вариантов. Просьба записать 7 вариантов эмоций (чувств), которые показывает смайл.  
 Ответ записывать в столбик «Эмоция».

Эмоция	Верно или неверно (+/-)
1. Удивление	+
2. Радость	+
3. Страх	+
4. Печаль, грусть	+
5. Презрение	+
6. Гнев	+
7. Ужас	+

2. Придумай и нарисуй свой собственный смайл. Напиши, какие эмоции (чувства) он обозначает.

*задание*

*Радость, презрение, удивление, восхищение.*

*Ученица 4-1 Анастасия*

Дорогой друг,  
 1. На смайле ты увидишь смайл. Всего будет 7 вариантов. Просьба записать 7 вариантов эмоций (чувств), которые показывает смайл.  
 Ответ записывать в столбик «Эмоция».

Эмоция	Верно или неверно (+/-)
1. Страх	+
2. Удивление	+
3. Радость	+
4. Презрение	+
5. Гнев	+
6. Ужас	+
7. Ужас	+

2. Придумай и нарисуй свой собственный смайл. Напиши, какие эмоции (чувства) он обозначает.

*Радость, презрение, удивление, восхищение.*

*Мамочки Ани*

**Дорогой друг,**  
1. На смайле ты увидишь смайл. Всего будет 7 вариантов. Просьба записать 7 вариантов эмоций (чувств), которые показывает смайл.  
Ответ записывать в столбик «Эмоция».

Можешь выбрать один из предложенных вариантов:

Радость	Отрадание	Горе
Страх	Грусть, печаль	Злость
Удивление	Презрение	Гнев
Восторг	Ужас	Стыд
Восхищение	Трепет	

Эмоция	Верно или неверно (+/-)
1. <i>Грусть, печаль</i>	+
2. <i>Удивление</i>	+
3. <i>Восторг, восхищение</i>	+
4. <i>Восхищение</i>	+
5. <i>Ужас, страх</i>	+
6. <i>Радость, восторг</i>	+
7. <i>Восхищение</i>	+

2. Предлагаем нарисовать свой собственный смайл. Напишите, какие эмоции (чувства) он обозначает.



*Грусть, печаль  
Глядя в тебе и расстраиваю*

*Кирсановой Ульяна 4,5"*

**Дорогой друг,**  
1. На смайле ты увидишь смайл. Всего будет 7 вариантов. Просьба записать 7 вариантов эмоций (чувств), которые показывает смайл.  
Ответ записывать в столбик «Эмоция».

Можешь выбрать один из предложенных вариантов:

Радость	Отрадание	Горе
Страх	Грусть, печаль	Злость
Удивление	Презрение	Гнев
Восторг	Ужас	Стыд
Восхищение	Трепет	

Эмоция	Верно или неверно (+/-)
1. <i>Целый ступень</i>	+
2. <i>Радость</i>	+
3. <i>Восторг, радость</i>	+
4. <i>Восхищение</i>	+
5. <i>Злость, гнев</i>	+
6. <i>Радость, восторг, восхищение</i>	+
7. <i>Восхищение</i>	+

2. Предлагаем нарисовать свой собственный смайл. Напишите, какие эмоции (чувства) он обозначает.



*Он означает любовь, радость, печаль  
красивый ангел*

*Ивановича Кирилл 4,1"*

**Дорогой друг,**  
1. На смайле ты увидишь смайл. Всего будет 7 вариантов. Просьба записать 7 вариантов эмоций (чувств), которые показывает смайл.  
Ответ записывать в столбик «Эмоция».

Можешь выбрать один из предложенных вариантов:

Радость	Отрадание	Горе
Страх	Грусть, печаль	Злость
Удивление	Презрение	Гнев
Восторг	Ужас	Стыд
Восхищение	Трепет	

Эмоция	Верно или неверно (+/-)
1. <i>Радость, улыбка</i>	+
2. <i>Восхищение, восхищение</i>	+
3. <i>Восторг, злость, печаль</i>	+
4. <i>Восхищение</i>	+
5. <i>Восторг</i>	+
6. <i>Радость, восторг</i>	+
7. <i>Радость, восхищение</i>	+

2. Предлагаем нарисовать свой собственный смайл. Напишите, какие эмоции (чувства) он обозначает.



*Восхищение*

*Ульяны 4,5" Софьяной Висюриной*

**Дорогой друг,**  
1. На смайле ты увидишь смайл. Всего будет 7 вариантов. Просьба записать 7 вариантов эмоций (чувств), которые показывает смайл.  
Ответ записывать в столбик «Эмоция».

Можешь выбрать один из предложенных вариантов:

Радость	Отрадание	Горе
Страх	Грусть, печаль	Злость
Удивление	Презрение	Гнев
Восторг	Ужас	Стыд
Восхищение	Трепет	

Эмоция	Верно или неверно (+/-)
1. <i>Радость, улыбка, радость</i>	+
2. <i>Восхищение</i>	+
3. <i>Восторг, радость</i>	+
4. <i>Восхищение</i>	+
5. <i>Злость, гнев</i>	+
6. <i>Радость, восторг</i>	+
7. <i>Восхищение</i>	+

2. Предлагаем нарисовать свой собственный смайл. Напишите, какие эмоции (чувства) он обозначает.



*Среднее настроение*

*Шибанова Анастасия 4,1"*

**Дорогой друг,**  
1. На смайле ты увидишь смайл. Всего будет 7 вариантов. Просьба записать 7 вариантов эмоций (чувств), которые показывает смайл.  
Ответ записывать в столбик «Эмоция».

Можешь выбрать один из предложенных вариантов:

Радость	Отрадание	Горе
Страх	Грусть, печаль	Злость
Удивление	Презрение	Гнев
Восторг	Ужас	Стыд
Восхищение	Трепет	

Эмоция	Верно или неверно (+/-)
1. <i>Счастье</i>	+
2. <i>Восторг, восхищение</i>	+
3. <i>Восторг, радость</i>	+
4. <i>Восхищение</i>	+
5. <i>Злость, гнев</i>	+
6. <i>Радость</i>	+
7. <i>Восхищение</i>	+

2. Предлагаем нарисовать свой собственный смайл. Напишите, какие эмоции (чувства) он обозначает.



*Счастье и любовь*

*Работина Мелодия Марса, 4,1"*


**Дорогой друг,**  
1. На смайле ты увидишь смайл. Всего будет 7 вариантов. Просьба записать 7 вариантов эмоций (чувств), которые показывает смайл.  
Ответ записывать в столбик «Эмоция».

Можешь выбрать один из предложенных вариантов:

Радость	Отрадание	Горе
Страх	Грусть, печаль	Злость
Удивление	Презрение	Гнев
Восторг	Ужас	Стыд
Восхищение	Трепет	

Эмоция	Верно или неверно (+/-)
1. <i>Счастье, улыбка</i>	+
2. <i>Восхищение</i>	+
3. <i>Удивление, радость</i>	+
4. <i>Восхищение</i>	+
5. <i>Злость, гнев</i>	+
6. <i>Восторг, восхищение</i>	+
7. <i>Восхищение</i>	+

2. Предлагаем нарисовать свой собственный смайл. Напишите, какие эмоции (чувства) он обозначает.



*счастье, удивление,  
радость*



Работа Тараскиной Анастасии 4Г

Дорогой друг.

1. На слайде ты увидишь смайл. Всего будет 7 вариантов. Просьба записать 7 вариантов эмоций (чувств), которые показывает смайл. Ответ записывать в столбик «Эмоция».

Можешь выбрать один из предложенных вариантов:

Радость	Отражение	Горь
Смех	Грусть, печаль	Злость
Удивление	Презрение	Гнев
Восторг	Ужас	Стыд
Восхищение	Тревога	

Эмоция	Верно или неверно (+/-)
1. <i>страх, испуг</i>	
2. <i>удивление</i>	
3. <i>удивление, печаль</i>	
4. <i>удивление</i>	
5. <i>злость, гнев</i>	
6. <i>радость, восторг, восхищение</i>	
7. <i>печаль</i>	

2. Предлагаем нарисовать свой собственный смайл. Напишите, какие эмоции (чувства) он обозначает.



*Восхищение, Научно*

Уайнов Д. 4Г-1

Дорогой друг.

1. На слайде ты увидишь смайл. Всего будет 7 вариантов. Просьба записать 7 вариантов эмоций (чувств), которые показывает смайл. Ответ записывать в столбик «Эмоция».

Можешь выбрать один из предложенных вариантов:

Радость	Отражение	Горь
Смех	Грусть, печаль	Злость
Удивление	Презрение	Гнев
Восторг	Ужас	Стыд
Восхищение	Тревога	

Эмоция	Верно или неверно (+/-)
1. <i>радость, удивление, испуг</i>	
2. <i>удивление</i>	
3. <i>удивление, испуг</i>	
4. <i>удивление, испуг</i>	
5. <i>гнев</i>	
6. <i>радость, восторг</i>	
7. <i>радость, восторг, восхищение</i>	

2. Предлагаем нарисовать свой собственный смайл. Напишите, какие эмоции (чувства) он обозначает.



*Злой Дух*

*Этот смайл обозначает злость, грусть*

4Г Мис

Дорогой друг.

1. На слайде ты увидишь смайл. Всего будет 7 вариантов. Просьба записать 7 вариантов эмоций (чувств), которые показывает смайл. Ответ записывать в столбик «Эмоция».

Можешь выбрать один из предложенных вариантов:

Радость	Отражение	Горь
Смех	Грусть, печаль	Злость
Удивление	Презрение	Гнев
Восторг	Ужас	Стыд
Восхищение	Тревога	

Эмоция	Верно или неверно (+/-)
1. <i>удивление, испуг, злость, грусть</i>	
2. <i>удивление</i>	
3. <i>удивление</i>	
4. <i>удивление</i>	
5. <i>удивление, испуг, злость</i>	
6. <i>удивление, испуг</i>	
7. <i>удивление</i>	

2. Предлагаем нарисовать свой собственный смайл. Напишите, какие эмоции (чувства) он обозначает.



*УДИВЛЕНИЕ*

Тарасова Д. 4Г

Дорогой друг.

1. На слайде ты увидишь смайл. Всего будет 7 вариантов. Просьба записать 7 вариантов эмоций (чувств), которые показывает смайл. Ответ записывать в столбик «Эмоция».

Можешь выбрать один из предложенных вариантов:

Радость	Отражение	Горь
Смех	Грусть, печаль	Злость
Удивление	Презрение	Гнев
Восторг	Ужас	Стыд
Восхищение	Тревога	

Эмоция	Верно или неверно (+/-)
1. <i>счастье</i>	
2. <i>удивление</i>	
3. <i>удивление</i>	
4. <i>удивление</i>	
5. <i>удивление</i>	
6. <i>счастье</i>	
7. <i>удивление</i>	

2. Предлагаем нарисовать свой собственный смайл. Напишите, какие эмоции (чувства) он обозначает.



*Удивление, радость*

*Радость, восторг*

Работа ученицы 4Г Анастасии

Дорогой друг.

1. На слайде ты увидишь смайл. Всего будет 7 вариантов. Просьба записать 7 вариантов эмоций (чувств), которые показывает смайл. Ответ записывать в столбик «Эмоция».

Можешь выбрать один из предложенных вариантов:

Радость	Отражение	Горь
Смех	Грусть, печаль	Злость
Удивление	Презрение	Гнев
Восторг	Ужас	Стыд
Восхищение	Тревога	

Эмоция	Верно или неверно (+/-)
1. <i>счастье</i>	
2. <i>удивление</i>	
3. <i>удивление, радость</i>	
4. <i>удивление, радость</i>	
5. <i>удивление, радость</i>	
6. <i>удивление, радость</i>	
7. <i>счастье</i>	

2. Предлагаем нарисовать свой собственный смайл. Напишите, какие эмоции (чувства) он обозначает.



*Удивление, Научность, Ужас*

Обинововой Лизы 4Г

Дорогой друг.

1. На слайде ты увидишь смайл. Всего будет 7 вариантов. Просьба записать 7 вариантов эмоций (чувств), которые показывает смайл. Ответ записывать в столбик «Эмоция».

Можешь выбрать один из предложенных вариантов:

Радость	Отражение	Горь
Смех	Грусть, печаль	Злость
Удивление	Презрение	Гнев
Восторг	Ужас	Стыд
Восхищение	Тревога	

Эмоция	Верно или неверно (+/-)
1. <i>счастье</i>	
2. <i>удивление, радость</i>	
3. <i>удивление, радость</i>	
4. <i>удивление, радость</i>	
5. <i>удивление, радость</i>	
6. <i>удивление, радость</i>	
7. <i>удивление</i>	

2. Предлагаем нарисовать свой собственный смайл. Напишите, какие эмоции (чувства) он обозначает.



*Я УВЕРЕННА В СЕБЕ*

Милана Богдана 4.5.11

**Дорогой друг.**  
1. На смайле ты увидишь смайл. Всего будет 7 вариантов. Просьба записать 7 вариантов эмоций (чувств), которые показывает смайл. Ответ записывай в столбик «Эмоция».  
Можешь выбрать один из предложенных вариантов:

Радость	Отражение	Горе
Страх	Грусть, печаль	Злость
Удивление	Презрение	Гнев
Восторг	Ужас	Стыд
Восхищение	Тревога	

Эмоция	Верно или неверно (+/-)
1. Стыд	-
2. Удивление	+
3. Радость	+
4. Отражение	+
5. Страх	+
6. Восторг	+
7. Тревога	+

2. Предлагаем нарисовать свой собственный смайл. Напишите, какие эмоции (чувства) он обозначает.



Этот смайл означает злость и раздражение.

Виктория 4 класса 11

**Дорогой друг.**  
1. На смайле ты увидишь смайл. Всего будет 7 вариантов. Просьба записать 7 вариантов эмоций (чувств), которые показывает смайл. Ответ записывай в столбик «Эмоция».  
Можешь выбрать один из предложенных вариантов:

Радость	Отражение	Горе
Страх	Грусть, печаль	Злость
Удивление	Презрение	Гнев
Восторг	Ужас	Стыд
Восхищение	Тревога	

Эмоция	Верно или неверно (+/-)
1. Ужас	+
2. Радость	+
3. Радость	+
4. Отражение	+
5. Ужас	+
6. Ужас	+
7. Ужас	+

2. Предлагаем нарисовать свой собственный смайл. Напишите, какие эмоции (чувства) он обозначает.



Счастливый смайл

Мягкова Вика

**Дорогой друг.**  
1. На смайле ты увидишь смайл. Всего будет 7 вариантов. Просьба записать 7 вариантов эмоций (чувств), которые показывает смайл. Ответ записывай в столбик «Эмоция».  
Можешь выбрать один из предложенных вариантов:

Радость	Отражение	Горе
Страх	Грусть, печаль	Злость
Удивление	Презрение	Гнев
Восторг	Ужас	Стыд
Восхищение	Тревога	

Эмоция	Верно или неверно (+/-)
1. Удивление	+
2. Радость	+
3. Радость	+
4. Удивление	+
5. Радость	+
6. Радость	+
7. Радость	+

2. Предлагаем нарисовать свой собственный смайл. Напишите, какие эмоции (чувства) он обозначает.



Он обозначает радость и любовь


Зояна Витальевна Козлова 4-е

**Дорогой друг.**  
1. На смайле ты увидишь смайл. Всего будет 7 вариантов. Просьба записать 7 вариантов эмоций (чувств), которые показывает смайл. Ответ записывай в столбик «Эмоция».  
Можешь выбрать один из предложенных вариантов:

Радость	Отражение	Горе
Страх	Грусть, печаль	Злость
Удивление	Презрение	Гнев
Восторг	Ужас	Стыд
Восхищение	Тревога	

Эмоция	Верно или неверно (+/-)
1. Ужас	+
2. Удивление	+
3. Радость	+
4. Отражение	+
5. Ужас	+
6. Восторг	+
7. Радость	+

2. Предлагаем нарисовать свой собственный смайл. Напишите, какие эмоции (чувства) он обозначает.



Радости, дружной.

Татьяна Елизавета 4.5

**Дорогой друг.**  
1. На смайле ты увидишь смайл. Всего будет 7 вариантов. Просьба записать 7 вариантов эмоций (чувств), которые показывает смайл. Ответ записывай в столбик «Эмоция».  
Можешь выбрать один из предложенных вариантов:

Радость	Отражение	Горе
Страх	Грусть, печаль	Злость
Удивление	Презрение	Гнев
Восторг	Ужас	Стыд
Восхищение	Тревога	

Эмоция	Верно или неверно (+/-)
1. Радость	+
2. Радость	+
3. Радость	+
4. Радость	+
5. Радость	+
6. Восторг	+
7. Радость	+

2. Предлагаем нарисовать свой собственный смайл. Напишите, какие эмоции (чувства) он обозначает.



Он означает радость

**Дорогой друг.**  
1. На смайле ты увидишь смайл. Всего будет 7 вариантов. Просьба записать 7 вариантов эмоций (чувств), которые показывает смайл. Ответ записывай в столбик «Эмоция».  
Можешь выбрать один из предложенных вариантов:

Радость	Отражение	Горе
Страх	Грусть, печаль	Злость
Удивление	Презрение	Гнев
Восторг	Ужас	Стыд
Восхищение	Тревога	

Эмоция	Верно или неверно (+/-)
1. Радость	+
2. Радость	+
3. Радость	+
4. Отражение	+
5. Радость	+
6. Радость	+
7. Радость	+

2. Предлагаем нарисовать свой собственный смайл. Напишите, какие эмоции (чувства) он обозначает.



Счастья обозначает радость и любовь



Фото (скрин) из личного архива автора

### Приложение 5. Альбом смайлов нашего класса




Фото (скрин) из личного архива автора

### Приложение 6. Эмодзи «Школьное настроение»



Фото (скрин) из личного архива автора

### Приложение 7. Использование смайлов и эмодзи в WhatsApp

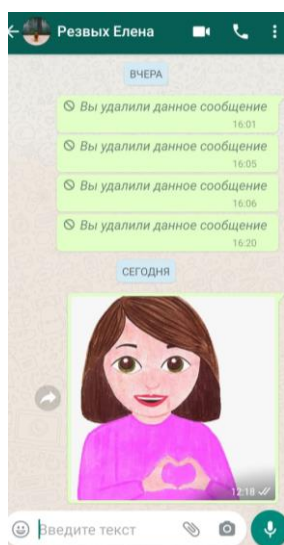


Фото (скрин) из личного архива автора

## Приложение 8. Проведение опроса в 4-г классе



*Фото из личного архива автора*